



UNIVERSITATEA TEHNICĂ DE CONSTRUCȚII BUCUREȘTI
TECHNICAL UNIVERSITY OF CIVIL ENGINEERING
OF BUCHAREST

Bd. LACUL TEI 124 * Sect. 2 RO-72302 * Bucharest 38 ROMÂNIA
Tel. :+40-1-242.12.08, Tel./Fax:+40-1-242.07.81

M.E.C.T., S-D.G., E. F.R.U

Direcția economică

INTRARE NR 108
IESIRE DATA 30.01.2012

Nr. 881/30 ianuarie 2012

Către,
Ministerul Educației, Cercetării, Tineretului și Sportului

Vă înaintăm, alăturat, SITUAȚIILE FINANCIARE LA 31 DECEMBRIE 2011, mențiunea că bilanțul reflectă realitatea și se bazează pe evidența contabilă sintetică și analitică conduse la zi și în conformitate cu dispozițiunile legale în vigoare.

De asemenea, menționăm că:

- Politicile contabile utilizate la întocmirea situațiilor financiare anuale sunt în conformitate cu reglementările contabile aplicabile.
- Situațiile financiare anuale oferă o imagine fidelă a poziției financiare, performanței financiare și a celorlalte informații referitoare la activitatea desfășurată.
- Persoana juridică își desfășoară activitatea în condiții de continuitate.
- Datele din bilanț corespund cu discheta.

RECTOR,

Prof. univ. dr. ing. Iohan NEUNER

DIRECTOR ECONOMIC,


Ec. Paula ILIESCU

cod 01		Nr.	Sold la	Sold la
Nr. Crt.	Denumirea Indicatorilor	rand	Inceputul anului	Sfarsitul perioadei
A	B	C	1	2
A.	ACTIVE	01	x	x
I.	ACTIVE NECURENTE	02	x	x
1.	Active fixe necorporale (ct.203+205+206+208+233-280-290-293*)	03	509.092	1.166.410
2.	Instalatii tehnice, mijloace de transport, animale, plantatii, mobilier, aparatura birotica si alte active corporale (ct.213+214+231-281-291-293*)	04	10.825.248	8.386.076
3.	Terenuri si cladiri (ct.211+212+231-281-291-293*)	05	195.476.828	220.512.572
4.	Alte active nefinanciare (ct.215)	06		
5.	Active financiare necurente(investitii pe termen lung)-peste 1 an (ct.260+265+267-296)	07	0	0
6.	Creante necurente-sume ce urmeaza a fi incasate dupa o perioada mai mare de 1 an (ct.4112+4118+4282+4612-4912-4962)	09	0	0
7.	TOTAL ACTIVE NECURENTE (rd.03+04+05+06+07+09)	15	206.811.168	230.065.058
II.	ACTIVE CURENTE	18		
1.	Stocuri (ct. 301+302+303+304+305+307+309+331+332+341+345+346+347+349+351+354+356+357+358+359+361+371+381+/-348+/-378-391-392-393-394-395-396-397-398)	19	9.260.926	9.582.023
2.	Creante curente - sume ce urmeaza a fi incasate intr-o perioada mai mica de 1 an	20	x	x
	Creante din operatiuni comerciale, avansuri si alte decontari (ct.232+234+409+4111+4118+413+418+425+4282+4611+473**+481+482+483-4911-4961+5128), din care:	21	4.690.764	5.000.772
	Creante comerciale si avansuri (ct.4111+4118+413+418+4611-4911-4961+232+234+409)	22	4.690.764	5.000.772
	Avansuri acordate(ct.232+234+409)	22.1	0	30
	Creante bugetare (ct.431**+437**+4424+4428**+444**+446**+461+4482+463+464+465+4664+4665+4669+48**+482*-497),din care:	23	0	0
	Creantele bugetului general consolidat (ct.463+464+465+4664+4665-497)	24	0	0
	Creante din operatiuni cu fonduri externe nerambursabile si fonduri de la buget (ct.4501+4503+4505+4507+4511+4513+4515+4531+4541+4543+4545+4551+4553+4561+4563+4571+4572+4573+458)	25	8.564.039	18.024.657
	Sume de primit de Comisia Europeana (ct.4501+4503+4505+4507)	26	1.965.539	6.074.044
	Imprumuturi pe termen scurt acordate (ct.267+4681+469)	27	0	0
	TOTAL CREANTE CURENTE (rd.21+23+25+27)	30	13.254.803	23.025.429
3.	Investitii financiare pe termen scurt (ct.505-595)	31	0	0
4.	Conturi la trezorerie si institutii de credit	32	x	x
	Conturi la trezorerie, casa, alte valori, avansuri de trezorerie (ct.510+5121+5125+5131+5141+5151+5153+5161+5171+5187+5201+5293+5294+5211+5212+5221+523+5251+5252+5253+526+527+528+5291+5292+5299+5311+)	33	23.342.393	18.208.041

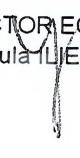
	552+553+554+555+556+557+558+5601+5602+561+562+5711+5712+5713+5714+5741+5742+5743+5744), din care :			
	depozite (ct.5153+5187+5222+5602+5714+5744)	34	0	0
	Conturi la institutii de credit, casa, avansuri de trezorerie (ct.5112+5121+5124+5125+5131+5132+5141+5171+5187+5142+5151+5152+5153+5161+5162+5172+5411+5412+550+558+5601+5602+5314+542), din care:	35	1.856.035	2.068.841
	depozite (ct.5153+5187+5602)	36	0	0
	Total disponibilitati (rd.33+35)	40	25.198.428	20.276.882
5.	Conturi la Trezorerie Centrala	41		
6.	Cheltuieli in avans (ct.471)	42		
7.	TOTAL ACTIVE CURENTE (rd.19+30+31+40+41+42)	45	47.714.157	52.884.334
8.	TOTAL ACTIVE (rd.15+45)	46	254.525.325	282.949.392
B.	DATORII	50	x	x
	DATORII NECURENTE - sume ce urmeaza a fi platite intr-o perioada mai mare de 1 an	51	x	x
1.	Sume necurente-sume ce urmeaza a fi platite intr-o perioada mai mare de 1 an (ct.269+401+403+ 4042++405+4622+509), din care:	52	0	0
	Datorii comerciale (ct.401+403+405+4042+4622)	53	0	0
2.	Impumuturi pe termen lung (ct.1612 +1622+1632+1642+1652+166+1672+168-169)	54	0	0
3.	Provizioane (ct. 151)	55	0	0
	TOTAL DATORII NECURENTE (rd.52+54+55)	58	0	0
	DATORII CURENTE - sume ce trebuie platite intr-o perioada de pana la 1 an	59	x	x
1.	Datorii comerciale, avansuri si alte decontari (ct. 401+403+4041+405+408+419+4621+473+481+482+483+269+509+5128), din care:	60	2.016.878	1.299.777
	Datorii comerciale si avansuri (ct.401+403+4041+405+408+4621)	61	2.016.878	1.299.777
2.	Datorii catre bugete (ct.440+441+4423+4428+431+437+444+446+4481+4555+4679+4671+4672+4673+4674+4675+473+481+482) din care:	62	2.190.881	1.865.900
	Datoriile institutiilor publice catre bugete (ct.431+437+4423+4428+444+446+4481)	63	2.190.881	1.865.900
	Contributii datorate (ct.431+437)	63.1	1.018.539	1.132.995
3.	Datorii din operatiuni cu Fonduri externe neramburs.si fonduri de la buget, alte datorii catre alte org.internat. (ct.450+451+452+453+454+455+456+458+459+462+472+4750	65	15.819.115	22.518.396
	din care: sume datorate Comisiei Europene (ct.4502+4504+4506+459+462)	66	0	2.573.286
4.	Imprumuturi pe termen scurt - sume ce trebuie platite intr-o perioada de pana la 1 an (ct.5186+5191+5192+5194+5195+5196+5197+5198+5193)	70	0	0
5.	Imprumuturi pe termen lung - sume ce trebuie platite in cursul exercitiului curent (ct.1611+1621+1631+1641+1651+1661+1662+1671+168-169)	71	0	0
6.	Salariile angajatilor (ct.421+423+426+4271+4273+4281)	72	1.772.615	1.975.057
7.	Alte drepturi convenite altor categorii de persoane (pensii, indemnizatii de somaj, burse) (ct. 422+424+429)	73	0	0
8.	Venituri in avans (ct.472)	74	4.866.484	2.575.906
9.	Provizioane (ct.151)	75	0	0
10.	TOTAL DATORII CURENTE (rd. 60+62+65+70+71+72+73+74+75)	78	26.665.973	30.235.036
11.	TOTAL DATORII (rd.58+78)	79	26.665.973	30.235.036
12.	ACTIVE NETE = TOTAL ACTIVE - TOTAL DATORII = CAPITALURI PROPRII (rd. 80=rd.46-79 =rd.90)	80	227.859.352	252.714.356
C.	CAPITALURI PROPRII	83	x	x
1.	Rezerve, fonduri (ct.100+101+102+103+104+105+106+131+132+133+134+135+136+137+139)	84	198.386.964	231.343.994

2.	Rezultatul reportat (ct.117 - sold creditor)	85	45.381.403	29.355.730
3.	Rezultatul reportat (ct.117 - sold debtor)	86	0	
4.	Rezultatul patrimonial al exercitiului (ct. 121 - sold creditor)	87		
5.	Rezultatul patrimonial al exercitiului (ct. 121 - sold debtor)	88	15.909.015	7.985.368
6.	TOTAL CAPITALURI PROPRII (rd.84+85-86+87-88)	90	227.859.352	252.714.356

RECTOR,
Prof.univ.dr.ing. Iohan NEUNER



DIRECTOR ECONOMIC,
Ec. Paula LIJESCU



CONTUL DE REZULTAT PATRIMONIAL
incheiat la 31 decembrie 2011

cod 02		lei		
Nr.crt.	Denumirea Indicatorilor	Cod rand	An precedent	An curent
A	B	C	1	2
I.	VENITURI OPERATIONALE	01		
1.	Venituri din impozite, taxe, contributii de asigurari si alte venituri ale bugetelor (ct.730+731+732+733+734+735+736+739+745+746+750+751)	02		
2.	Venituri din activitati economice (ct.701+702+703+704+705+706+707+708+/-709)	03	61.629.150	59.934.820
3.	Finantari, subventii, transferuri, alocatii bugetare cu destinatie speciala (ct.770+771+772+773+774+775+776+778+779)	04	12.303.150	18.137.350
4.	Alte venituri operationale (ct.714+718+719+721+722+781)	05	227.456	254.932
	TOTAL VENITURI OPERATIONALE (rd.02+03+04+05)	06	74.159.756	78.327.102
II.	CHELTUIELI OPERATIONALE	07		
1.	Salariile si contributiile sociale aferente angajatilor (ct.641+642+645+646+647)	08	53.997.715	46.608.008
2.	Subventii si transferuri (ct.670+671+672+673+674+675+676+677+678+679)	09	6.672.472	6.419.800
3.	Stocuri, consumabile, lucrari si servicii executate de terti (ct.601+602+603+606+607+608+609+610+611+612+613+614+622+623+624+626+627+628+629)	10	13.738.571	15.720.047
4.	Cheltuieli de capital, amortizari si provizioane (ct.681+682+689)	11	15.702.343	17.457.002
5.	Alte cheltuieli operationale (ct.635+654+658)	12	148.314	148.481
	TOTAL CHELTUIELI OPERATIONALE (rd.08+09+10+11+12)	13	90.259.415	86.353.338
III.	REZULTATUL DIN ACTIVITATEA OPERATIONALA	14		
	- EXCEDENT (rd.06-rd.13)	15		
	- DEFICIT (rd.13-rd.06)	16	16.099.659	8.026.236
IV.	VENITURI FINANCIARE (ct.763+764+765+766+767+768+769+786)	17	252.576	203.530
V.	CHELTUIELI FINANCIARE (ct.663+664+665+666+667+668+669+686)	18	61.932	162.662
VI.	REZULTATUL DIN ACTIVITATEA FINANCIARA	19		
	- EXCEDENT (rd.17-rd.18)	20	190.644	40.868
	- DEFICIT (rd.18-rd.17)	21		
VII.	REZULTATUL DIN ACTIVITATEA CURENTA (rd.14+rd.19)	22		
	- EXCEDENT (rd.15+20-16-21)	23		
	- DEFICIT (rd.16+21-15-20)	24	15.909.015	7.985.368
VIII.	VENITURI EXTRAORDINARE (ct.790+791)	25		

IX.	CHELTUIELI EXTRAORDINARE (CT.690+691)	26		
	REZULTATUL DIN ACTIVITATEA EXTRAORDINARA	27		
	- EXCEDENT (rd.25-rd.26)	28		
	- DEFICIT (rd.26-rd.25)	29		
	REZULTATUL PATRIMONIAL AL EXERCITIULUI	30		
	- EXCEDENT (rd.23+28-24-29)	31		
	- DEFICIT (rd.24+29-23-28)	32	15.909.015	7.985.368

RECTOR,
Prof.univ.dr.ing. Iohan NEUNER



DIRECTOR FINANCIAR,
Ec. Paula ILIESCU



SITUAȚIA FLUXURILOR DE TREZORERIE
la data de 31 decembrie 2011

cod 03

DENUMIREA INDICATORULUI	la data de	Total	Cont casa												
			Cont disponibil 504601 (5311)	Cont disponibil 504602 (5601)	Cont disponibil 5047 (551)	Cont disponibil 5003 (562)	Cont disponibil 5078 (550)	Cont disponibil 5003 (562)	Cont disponibil 5007 (550)	Cont disponibil 5005 (552)	Cont disponibil 504711 (5601)	Cont disponibil 504709 (5601)			
I. NUMERAR DIN ACTIVITATEA OPERATIONALA	01	1	2	3	4	5	6	7	8	9	10				
1. Încasări	02	79.858.990	8.912.442	5.911.185	34.478.732	7.561.362	3.761.546	115.555	12.841.225	84.226	527.075	1.875.371			
2. Plăți	03	83.516.820	8.912.442	6.249.831	33.093.510	7.402.591	3.857.360	149.619	12.363.967	53.258	241.388	7.935.364			
3. Numera net din activitatea operațională (rd.02-rd.03)	04	-3.657.830	0	-338.646	1.385.222	158.771	-95.814	-34.064	477.258	30.968	285.687	-6.059.993			532.781
II. NUMERAR DIN ACTIVITATEA DE INVESTITII	05														
1. Încasări	06	1.935.000													
2. Plăți	07	3.410.202				1.935.000									
3. Numera net din activitatea de investiții (rd.06-rd.07)	08	-1.475.202	0	0	-1.475.202	3.410.202									
III. NUMERAR DIN ACTIVITATEA DE FINANTARE	09														
1. Încasări	10														
2. Plăți	11														
3. Numera net din activitatea de finanțate (rd.10-rd.11)	12	0	0	0											
IV. CREȘTEREA (DESCREȘTEREA) NETĂ DE NUMERAR ȘI ECHIVALENT DE NUMERAR (rd.04+rd.08+rd.12)	13	-5.133.032	0	-338.646	1.385.222	-1.316.431	-95.814	-34.064	477.258	30.968	285.687	-6.059.993			532.781
V. NUMERAR ȘI ECHIVALENT DE NUMERAR LA ÎNCEPUTUL ANULUI	14	23.340.030	0	706.737	633.168	11.393.992	783.944	37.956	3.346.602	107.567	114.622	6.059.993			155.448
VI. NUMERAR ȘI ECHIVALENT DE NUMERAR LA SFÂRȘITUL ANULUI	15	18.206.998	0	368.091	2.018.390	10.077.561	688.130	3.892	3.823.860	138.535	400.309	0			688.230
PERIOADEI (rd.13+rd.14), din care:	16														
Depozite															

Prof. univ. dr. ing. Iohan NEUNER

RECTOR

DIRECTOR ECONOMIC,

Ec. Paula IONESCU

VIZĂ TREZORERIE,



cod 04

SITUAȚIA FLUXURILOR DE TREZORERIE
la data de 31 decembrie 2011

DENUMIREA INDICATORULUI	la data de 31 dec 2011	Total	Cont casa	Cont disponibil valută BCR SECTOR 2	Cont disponibil lei BRD UTCB	Cont disponibil lei BCR SECTOR	Cont disponibil lei BCR DOAMNEI	Cont disponibil lei BCR SECTOR	Cont disponibil valută BCR DOAMNEI	Cont disponibil valută BCR SECTOR 2	Cont disponibil lei Departamentul CEC Ag.
A	B	1	2	3	4	5	6	7	8	9	10
I. NUMERAR DIN ACTIVITATEA OPERAȚIONALĂ	01										
1. Încasări	02	1.647.979	375.717	392.308	-1.101	-68.473	401	540	373.953	566.714	7.920
2. Plăți	03	1.435.260	375.717	267.931	21	3.830	296	839	300.301	479.740	6.585
3. Numera net din activitatea operațională (rd.02-rd.03)	04	212.719	0	124.377	-1.122	-72.303	105	-299	73.652	86.974	1.335
II. NUMERAR DIN ACTIVITATEA DE INVESTITII	05										
1. Încasări	06										
2. Plăți	07										
3. Numera net din activitatea de investiții (rd.06-rd.07)	08	0	0	0	0	0	0	0	0	0	0
III. NUMERAR DIN ACTIVITATEA DE FINANȚARE	09										
1. Încasări	10										
2. Plăți	11										
3. Numera net din activitatea de finanțate (rd.10-rd.11)	12	0	0	0	0	0	0	0	0	0	0
IV. CREȘTEREA (DESCREȘTEREA) NETĂ DE NUMERAR ȘI ECHIVALENT DE NUMERAR (rd.04+rd.08+rd.12)	13	212.719	0	124.377	-1.122	-72.303	105	-299	73.652	86.974	1.335
V. NUMERAR ȘI ECHIVALENT DE NUMERAR LA ÎNCEPUTUL ANULUI	14	1.856.036	0	1.303.718	28.090	245.077	124	333	168.440	10.640	99.614
1. Diferențe de curs favorabile	15	162.746	0	136.811	0	0	0	0	14.800	11.135	0
2. Diferențe de curs nefavorabile	16	162.660	0	143.812	0	0	0	0	7.634	11.214	0
VI. NUMERAR ȘI ECHIVALENT DE NUMERAR LA FINELE PERIOADEI (rd.13+14+15-16)	17	2.068.841	0	1.421.094	26.968	172.774	229	34	249.258	97.535	100.949

RECTOR,
Prof. univ. dr. ing. Iohann NEUNER

DIRECTOR ECONOMIC,
Ec. Paula ILEȘTU




cod 20

CONTUL DE EXECUȚIE A BUGETULUI INSTITUȚIEI PUBLICE - CHELTUIELI
la data de 31 DECEMBRIE 2011

Denumirea indicatorilor	Cod	Credite de angajament	Credite bugetare			Angajamente bugetare	Angajamente legale	Plăți efectuate	Angajamente legale de plătit	Cheltuieli efective	lei
			initial	definitive							
A	B	1	2	3	4	5	6	7=5-6	8		
CHELTUIELI - Total											
Venituri proprii, din care:		0	81.049.623	90.973.514	79.280.102	79.283.039	78.988.810	294.229	86.516.000		
Finanțarea de bază		0	40.330.409	45.116.732	39.491.104	39.492.294	39.491.060	1.234	49.008.781		
Venituri proprii din taxe		0	29.730.409	34.478.732	33.093.510	33.093.510	33.093.510	0	42.166.077		
Venituri proprii din cursuri postuniversitare		0	10.000.000	10.000.000	6.140.301	6.141.491	6.140.257	1.234	6.160.372		
Sponsorizare an curent		0	500.000	500.000	119.324	119.324	119.324	0	108.644		
Sponsorizare ani precedenți		0	100.000	138.000	137.969	137.969	137.969	0	489.790		
Cercetare		0	0	0	0	0	0	0	83.898		
Finanțare complementară, din care:		0	10.000.000	14.150.000	12.560.737	12.561.881	12.559.339	2.542	12.193.704		
Reparații capitale		0	8.755.794	9.496.362	10.813.682	10.813.682	10.812.793	889	12.038.919		
Subvenții cămine - cantine		0	0	0	0	0	0	0	0		
Dotări și alte investiții		0	2.897.354	2.886.134	2.907.529	2.907.529	2.906.640	889	2.918.663		
Burse studenți		0	0	1.835.000	1.331.720	1.331.720	1.331.720	0	4.288.164		
Transport studenți		0	3.795.531	3.884.141	4.329.262	4.329.262	4.329.262	0	4.329.262		
Sprîjin cazare studenți, conform OUG 73/2004		0	712.909	790.379	164.829	164.829	164.829	0	164.829		
Alte transferuri cf. L 269/2004		0	0	708	1.860	1.860	1.860	0	354		
Realizarea unor obiective de investiții		0	1.350.000	100.000	2.078.482	2.078.482	2.078.482	0	337.647		
Ediția		0	160.000	167.000	125.739	125.739	125.739	0	0		
Venituri proprii cămine - cantine		0	3.700.000	3.940.000	3.856.793	3.857.351	3.857.381	-30	3.301.471		
din hrană		0	350.000	400.000	358.848	358.848	358.848	0	348.923		
din regie		0	3.350.000	3.540.000	3.497.945	3.498.503	3.498.533	-30	2.952.548		
Fonduri structurale		0	17.103.420	17.103.420	11.909.751	11.909.751	11.620.157	289.594	9.317.948		
Programe externe		0	1.000.000	1.000.000	522.296	522.341	522.341	0	528.769		

RECTOR,
Prof. univ. dr. ing. Ioanhan NEUNER



DIRECTOR ECONOMIC,
Ec. Paula ILIEȘCU

CONTUL DE EXECUȚIE A BUGETULUI INSTITUȚIEI PUBLICE - VENITURI
la data de 31 DECEMBRIE 2011

Denumirea indicatorilor	Cod	Prevederi bugetare initiale	Prevederi bugetare definitive	Drepturi constatate			Încasări realizate*	Stingeri pe alte căi decât încasări	Drepturi constatate de încasat	
				Total, din care:	din anii precedenți	din anul curent				
VENITURI - Total	A	B	1	2	3=4+5	4	5	6	7	8=3+6-7
Sold din an precedent		81.049,623	90.973,514							
Venituri proprii, din care:		0	0	0	0	0	0	0	0	0
Finanțarea de bază		40.330,409	45.116,732	0	0	0	0	0	0	0
Venituri proprii din taxe		29.730,409	34.478,732	49.491,886	4.608,128	44.883,758	42.874,480	478,170	0	6.139,236
Venituri proprii din cursuri postuniversitare		10.000,000	10.000,000	34.482,221	3.489	34.478,732	35.111,900	-629,679	0	0
Sponsorizare an curent		500,000	500,000	13.680,290	4.394,125	9.286,165	7.195,101	706,067	0	5.779,122
Sponsorizare ani precedenți		100,000	138,000	361,259	204,114	157,145	429,510	-428,365	0	360,114
Cercetare		0	0	968,116	6,400	961,716	137,969	830,147	0	0
Finanțare complementară, din care:		10.000,000	14.150,000	0	0	0	0	0	0	0
Reparatii capitale		8.755,794	9.496,362	14.992,571	858,974	14.133,597	17.003,150	-3.619,179	0	1.608,600
Subvenții cămine - cantine		0	0	9.496,702	340	9.496,362	20.890,355	-11.393,653	0	0
Dotări și alte investiții		2.897,354	2.886,134	0	0	0	0	0	0	0
Burse studenți		0	1.835,000	2.886,134	0	2.886,134	2.921,119	0	0	0
Transport studenți		3.795,531	3.884,141	1.835,000	0	1.835,000	1.835,000	-34,985	0	0
Sprijin cazare studenți, conform OUG 73/2004		712,909	790,379	3.884,481	340	3.884,141	4.658,065	-773,584	0	0
Alte transferuri cf.L 269/2004		0	708	790,379	0	790,379	3.226,600	-2.436,221	0	0
Realizarea unor obiective de investiții		0	0	708	0	708	2.214	-1.506	0	0
Editura		1.350,000	100,000	0	0	0	0	0	0	0
Venituri proprii cămine - cantine		160,000	167,000	100,000	0	100,000	8.247,357	-8.147,357	0	0
din hrană		3.700,000	3.940,000	180,812	14,619	166,193	241,255	-60,730	0	287
din regie		350,000	400,000	3.938,853	101	3.938,752	4.572,479	-633,750	0	124
Fonduri structurale		3.350,000	3.540,000	399,256	0	399,256	402,507	-3,251	0	0
Programe externe		17.103,420	17.103,420	3.539,597	101	3.539,496	4.169,972	-630,499	0	124
		1.000,000	1.000,000	635,361	-11,400	646,761	872,963	-217,493	0	-20,109

*pe coloane de încasări este adăugat și soldul inițial din contul de disponibil de la 01.01.2011

RECTOR,

Prof. univ. dr. Ing. Iohan NEUNER

DIRECTOR ECONOMIC,

Ec. Paula ILIESCU

