


Direcția economică

Nr. 876 / 31.01.2022

Către,

Ministerul Educației



Vă înaintăm, alăturat, SITUAȚIILE FINANCIARE LA 31 DECEMBRIE 2021, cu mențiunea că bilanțul reflectă realitatea și se bazează pe evidența contabilă sintetică și analitică conduse la zi și în conformitate cu dispozițiunile legale în vigoare.

De asemenea, menționăm că:

- Politicile contabile utilizate la întocmirea situațiilor financiare anuale sunt în conformitate cu reglementările contabile aplicabile.
- Situațiile financiare anuale oferă o imagine fidelă a poziției financiare, performanței financiare și a celorlalte informații referitoare la activitatea desfășurată.
- Persoana juridică își desfășoară activitatea în condiții de continuitate.

Prin prezenta, declarăm că datele prezentate în situațiile financiare la trimestrul IV anul 2021 corespund cu cele raportate în sistemul național de raportare Forexbug.

RECTOR,

Prof. univ. dr. ing. Radu Sorin VĂCĂREANU



DIRECTOR ECONOMIC,

Ec. Lucia Nicoleta IANCU

Universitatea Tehnica De Constructii Bucuresti
Bucuresti, str. nr.
Cod fiscal: 4266570

Anexa 1

BILANT
PENTRU 31/12/2021

Cod 01

lei

Nr. crt.	Denumire indicatorilor	Cod rand	Sold la inceputul anului	Sold la sfarsitul perioadei
A	B	C	1	2
1.	ACTIVE	01	X	X
2.	ACTIVE NECURENTE	02	X	X
3.	Active fixe necorporale (ct. 2030000+ 2050000+ 2060000+ 2080100+ 2080200+ 2330000- 2800300- 2800500- 2800800- 2800801- 2800809- 2900400- 2900500- 2900800- 2900801- 2900809- 2930100*)	03	104.940	143.949
4.	Instalatii tehnice, mijloace de transport, animale, plantatii, mobilier, aparatura birotica si alte active corporale (ct. 2130100+ 2130200+ 2130300+ 2130400+ 2140000+ 2310000- 2810301- 2810302- 2810303- 2810304- 2810400- 2910301- 2910302- 2910303- 2910304- 2910400- 2930200*)	04	7.910.894	7.484.173
5.	Terenuri si cladiri (ct. 2110100+ 2110200+ 2120101+ 2120102+ 2120201+ 2120301+ 2120401+ 2120501+ 2120601+ 2120901+ 2310000- 2810100- 2810201- 2810202- 2810203- 2810204- 2810205- 2810206- 2810207- 2810208- 2910100- 2910201- 2910202- 2910203- 2910204- 2910205- 2910206- 2910207- 2910208- 2930200)	05	219.601.700	215.289.753
6.	Alte active nefinanciare (ct.2150000)	06	0	0
7.	Active financiare necurente (investitii pe termen lung) peste un an (ct.2600100+ 2600200+ 2600300+ 2650000+ 2670201+ 2670202+ 2670203+ 2670204+ 2670205+ 2670208- 2960101- 2960102- 2960103- 2960200),din care:	07	2.000	28.000
8.	Titluri de participare (ct. 2600100+ 2600200+ 2600300- 2960101- 2960102- 2960103)	08	2.000	28.000
9.	Creante necurente - sume ce urmeaza a fi incasate dupa o perioada mai mare de un an (ct. 4110201+ 4110208+ 4130200+ 4280202+ 4610201+ 4610209- 4910200- 4960200),din care:	09	74.469	49.505
10.	Creantecomerciale necurente - sume ce urmeaza a fi incasate dupa o perioada mai mare de un an (ct. 4110201+ 4110208+ 4130200+ 4610201- 4910200- 4960200)	10	74.469	45.975
11.	TOTAL ACTIVE NECURENTE (rd.03+ 04+ 05+ 06+ 07+ 09)	15	227.694.003	222.995.380
12.	ACTIVECURENTE	18	X	X
13.	Stocuri (ct. 3010000+ 3020100+ 3020200+ 3020300+ 3020400+ 3020500+ 3020600+ 3020700+ 3020800+ 3020900+ 3030100+ 3030200+ 3040100+ 3040200+ 3050100+ 3050200+ 3070000+ 3090000+ 3310000+ 3320000+ 3410000+ 3450000+ 3460000+ 3470000+ 3490000+ 3510100+ 3510200+ 3540100+ 3540500+ 3540600+ 3560000+ 3570000+ 3580000+ 3590000+ 3610000+ 3710000+ 3810000+/- 3480000+/- 3780000- 3910000- 3920100- 3920200- 3920300- 3930000- 3940100- 3940500- 3940600- 3950100- 3950200- 3950300- 3950400- 3950600- 3950700- 3950800- 3960000- 3970100- 3970200- 3970300- 3980000- 4420803)	19	12.722.205	11.950.948
14.	Creante curente - sume ce urmeaza a fi incasate intr- o perioada mai mica de un an-	20	X	X
15.	Creante din operatiuni comerciale, avansuri si alte decontari (ct. 2320000+ 2340000+ 4090101+ 4090102+ 4110101+ 4110108+ 4130100+ 4180000+ 4250000+ 4280102+ 4610101+ 4610109+ 4730109**+ 4810101+ 4810102+ 4810103+ 4810900+ 4830000+ 4840000+ 4890101+ 4890301- 4910100- 4960100+ 5120800), din care:	21	6.432.264	6.787.767
16.	Decontari privind incheierea executiei bugetului de stat din anul curent (ct. 4890101+ 4890301)	21.1	0	0
17.	Creante comerciale si avansuri (ct. 2320000+ 2340000+ 4090101+ 4090102+ 4110101+ 4110108+ 4130100+ 4180000+ 4610101- 4910100- 4960100),din care :	22	1.760.569	1.301.250
18.	Avansuri acordate (ct.2320000+ 2340000+ 4090101+ 4090102)	22.1	0	0
19.	Creante bugetare (ct. 4310100**+ 4310200**+ 4310300**+ 4310400**+ 4310500**+ 4310600**+ 4310700**+ 4370100**+ 4370200**+ 4370300**+ 4420400+ 4420802+ 4440000**+ 4460100**+ 4460200**+ 4480200+ 4610102+ 4610104+ 4630000+ 4640000+ 4650100+ 4650200+ 4660401+ 4660402+ 4660500+ 4660900+ 4810101**+ 4810102**+ 4810103**+ 4810900**- 4970000), din care:	23	0	704.683
20.	Creantele bugetului general consolidat (ct. 4630000+ 4640000+ 4650100+ 4650200+ 4660401+ 4660402+ 4660500+ 4660900- 4970000)	24	0	0
21.	Creantedin operatiuni cu fonduri externe nerambursabile si fonduri de la buget (ct. 4500100+ 4500300+ 4500501+ 4500502+ 4500503+ 4500504+ 4500505+ 4500700+ 4510100+ 4510300+ 4510500+ 4530100+ 4540100+ 4540301+ 4540302+ 4540501+ 4540502+ 4540503+ 4540504+ 4550100+ 4550301+ 4550302+ 4550303+ 4560100+ 4560303+ 4560309+ 4570100+ 4570201+ 4570202+ 4570203+ 4570205+ 4570206+ 4570209+ 4570301+ 4570302+ 4570309+ 4580100+ 4580301+ 4580302+ 4610103+ 4730103**+ 4740000+ 4760000), din care:	25	28.376	1.145.567
22.	Sume de primit de la Comisia Europeana / alti donatori (ct. 4500100+ 4500300+ 4500501+ 4500502+ 4500503+ 4500504+ 4500505+ 4500700)	26	0	0
23.	Imprumuturi pe termen scurt acordate (ct. 2670101+ 2670102+ 2670103+ 2670104+ 2670105+ 2670108+ 2670601+ 2670602+ 2670603+ 2670604+ 2670605+ 2670609+ 4680101+ 4680102+ 4680103+ 4680104+ 4680105+ 4680106+ 4680107+ 4680108+ 4680109+ 4690103+ 4690105+ 4690106+ 4690108+ 4690109)	27	0	0
24.	Total creante curente (rd. 21+ 23+ 25+ 27)	30	6.460.640	8.638.017
25.	Investitii pe termen scurt (ct.5050000- 5950000)	31	0	0
26.	Conturi la trezorerii si institutii de credit :	32	X	X
27.	Conturi la trezorerie, casa in lei (ct. 5100000+ 5120101+ 5120501+ 5130101+ 5130301+ 5130302+ 5140101+ 5140301+ 5140302+ 5150101+ 5150103+ 5150301+ 5150500+ 5150600+ 5160101+ 5160301+ 5160302+ 5170101+ 5170301+ 5170302+ 5200100+ 5210100+ 5210300+ 5230000+ 5250101+ 5250102+ 5250301+ 5250302+ 5250400+ 5260000+ 5270000+ 5280000+ 5290101+ 5290201+ 5290301+ 5290400+ 5290901+ 5310101+ 5410101+ 5500101+ 5520000+ 5550101+ 5550400+ 5570101+ 5580101+ 5580201+ 5590101+ 5600101+ 5600300+ 5600401+ 5610101+ 5610300+ 5620101+ 5620300+ 5620401+ 5710100+ 5710300+ 5710400+ 5740101+ 5740102+ 5740301+ 5740302+ 5740400+ 5750100+ 5750300+ 5750400- 7700000)	33	24.467.489	30.984.061
28.	Dobanda de incasat, alte valori, avansuri de trezorerie (ct. 5180701+ 5320100+ 5320200+ 5320300+ 5320400+ 5320500+ 5320600+ 5320800+ 5420100)	33.1	10.620	2.410
29.	Depozite	34	X	X

Nr. crt.	Denumire indicatorilor	Cod rand	Sold la inceputul anului	Sold la sfarsitul perioadei
A	B	C	1	2
30.	Conturi la institutii de credit, BNR, casa in valuta (ct.5110101+ 5110102+ 5120102+ 5120402+ 5120502+ 5130102+ 5130202+ 5140102+ 5140202+ 5150102+ 5150202+ 5150302+ 5160102+ 5160202+ 5170102+ 5170202+ 5180102+ 5180202+ 5190102+ 5190202+ 5190302+ 5190402+ 5190502+ 5190602+ 5190702+ 5190802+ 5190902+ 5191002+ 5191102+ 5191202+ 5191302+ 5191402+ 5191502+ 5191602+ 5191702+ 5191802+ 5191902+ 5192002+ 5192102+ 5192202+ 5192302+ 5192402+ 5192502+ 5192602+ 5192702+ 5192802+ 5192902+ 5193002+ 5193102+ 5193202+ 5193302+ 5193402+ 5193502+ 5193602+ 5193702+ 5193802+ 5193902+ 5194002+ 5194102+ 5194202+ 5194302+ 5194402+ 5194502+ 5194602+ 5194702+ 5194802+ 5194902+ 5195002+ 5195102+ 5195202+ 5195302+ 5195402+ 5195502+ 5195602+ 5195702+ 5195802+ 5195902+ 5196002+ 5196102+ 5196202+ 5196302+ 5196402+ 5196502+ 5196602+ 5196702+ 5196802+ 5196902+ 5197002+ 5197102+ 5197202+ 5197302+ 5197402+ 5197502+ 5197602+ 5197702+ 5197802+ 5197902+ 5198002+ 5198102+ 5198202+ 5198302+ 5198402+ 5198502+ 5198602+ 5198702+ 5198802+ 5198902+ 5199002+ 5199102+ 5199202+ 5199302+ 5199402+ 5199502+ 5199602+ 5199702+ 5199802+ 5199902+ 5200002)	35	8.159.388	8.002.335
31.	Dobanda de incasat,avansuri de trezorerie (ct.5180702+ 5420200)	351	0	0
32.	depozite	36	X	X
33.	Total disponibilitati si alte valori (rd.33+ 33.1+ 35+ 35.1)	40	32.637.497	38.988.806
34.	Conturi de disponibilitati ale Trezoreriei Centrale si ale trezoreriilor teritoriale (ct. 5120600+ 5120601+ 5160602+ 5120700+ 5120901+ 5120902+ 5121000+ 5121100+ 5240100+ 5240200+ 5240300+ 5550101+ 5550102+ 5550103- 7700000)	41	0	0
35.	Dobanda de incasat, alte valori, avansuri de trezorerie (ct. 5320400+ 5180701+ 5180702)	41.1	0	0
36.	Cheltuieli in avans (ct. 4710000)	42	563	1.295
37.	TOTAL ACTIVE CURENTE (rd.19+ 30+ 31+ 40+ 41+ 41.1+ 42)	45	51.820.905	59.579.066
38.	TOTAL ACTIVE (rd.15+ 45)	46	279.514.908	282.574.446
39.	DATORII	50	X	X
40.	DATORII NECURENTE- sume ce urmeaza a fi platite dupa- o perioada mai mare de un an	51	X	X
41.	Sume necurente- sume ce urmeaza a fi platite dupa o perioada mai mare de un an (ct. 2690200+ 4010200+ 4030200+ 4040200+ 4050200+ 4280201+ 4620201+ 4620209+ 5090000),din care:	52	803.953	912.603
42.	Datorii comerciale (ct.4010200+ 4030200+ 4040200+ 4050200+ 4620201)	53	45.404	14.532
43.	Imprumuturi pe termen lung (ct. 1610200+ 1620200+ 1630200+ 1640200+ 1650200+ 1660201+ 1660202+ 1660203+ 1660204+ 1670201+ 1670202+ 1670203+ 1670208+ 1670209- 1690200)	54	0	0
44.	Provizioane (ct. 1510201+ 1510202+ 1510203+ 1510204+ 1510208)	55	307.171	10.520
45.	TOTAL DATORII NECURENTE (rd.52+ 54+ 55)	58	1.111.124	923.123
46.	DATORII CURENTE - sume ce urmeaza a fi platite intr- o perioada de pana la un an	59	X	X
47.	Datorii comerciale,avansuri si alte decontari (ct. 2690100+ 4010100+ 4030100+ 4040100+ 4050100+ 4080000+ 4190000+ 4620101+ 4620109+ 4730109+ 4810101+ 4810102+ 4810103+ 4810900+ 4830000+ 4840000+ 4890201+ 5090000+ 5120800),din care:	60	4.007.607	3.972.941
48.	Decontari privind incheierea executiei bugetului de stat din anul curent (ct. 4890201)	60.1	0	0
49.	Datorii comerciale si avansuri (ct. 4010100+ 4030100+ 4040100+ 4050100+ 4080000+ 4190000+ 4620101), din care:	61	1.325.293	1.429.928
50.	Avansuriprimate (ct.4190000)	61.1	0	0
51.	Datorii catre bugete (ct. 4310100+ 4310200+ 4310300+ 4310400+ 4310500+ 4310600+ 4310700+ 4370100+ 4370200+ 4370300+ 4400000+ 4410000+ 4420300+ 4420801+ 4440000+ 4460100+ 4460200+ 4480100+ 4550501+ 4550502+ 4550503+ 4620109+ 4670100+ 4670200+ 4670300+ 4670400+ 4670500+ 4670900+ 4730109+ 4810900), din care:	62	121.009	423.862
52.	Datoriileinstitutiilor publice catre bugete	63	X	X
53.	Contributii sociale (ct. 4310100+ 4310200+ 4310300+ 4310400+ 4310500+ 4310600+ 4310700+ 4370100+ 4370200+ 4370300)	63.1	271.352	133.941
54.	Sume datorate bugetului din Fonduri externe nerambursabile (ct.4550501+ 4550502+ 4550503)	64	0	0
55.	Datorii din operatiuni cu Fonduri externe nerambursabile si fonduri de la buget, alte datorii catre alte organisme internationale (ct.4500200+ 4500400+ 4500600+ 4510200+ 4510401+ 4510402+ 4510409+ 4510601+ 4510602+ 4510603+ 4510605+ 4510606+ 4510609+ 4520100+ 4520200+ 4530200+ 4540200+ 4540401+ 4540402+ 4540601+ 4540602+ 4540603+ 4550200+ 4550401+ 4550402+ 4550403+ 4550404+ 4550409+ 4560400+ 4580401+ 4580402+ 4580501+ 4580502+ 4590000+ 4620103+ 4730103+ 4760000)	65	588.732	66.750
56.	din care: sume datorate Comisiei Europene / alti donatori (ct.4500200+ 4500400+ 4500600+ 4590000+ 4620103)	66	0	0
57.	Imprumuturi pe termen scurt - sume ce urmeaza a fi platite intr- o perioada de pana laun an (ct. 5180601+ 5180603+ 5180604+ 5180605+ 5180606+ 5180608+ 5180609+ 5180800+ 5190101+ 5190102+ 5190103+ 5190104+ 5190105+ 5190106+ 5190107+ 5190108+ 5190109+ 5190110+ 5190180+ 5190190)	70	0	0
58.	Imprumuturi pe termen lung - sume ce urmeaza a fi platite in cursul exercitiului curent (ct. 1610100+ 1620100+ 1630100+ 1640100+ 1650100+ 1660101+ 1660102+ 1660103+ 1660104+ 1670101+ 1670102+ 1670103+ 1670108+ 1670109+ 1680100+ 1680200+ 1680300+ 1680400+ 1680500+ 1680701+ 1680702+ 1680703+ 1680708+ 1680709 - 1690100)	71	0	0
59.	Salariile angajatilor (ct. 4210000+ 4230000+ 4260000+ 4270100+ 4270300+ 4280101)	72	3.385.715	3.287.720
60.	Alte drepturi cuvenitealtor categorii de persoane (pensii, indemnizatii de somaj, burse) (ct. 4220100+ 4220200+ 4240000+ 4260000+ 4270200+ 4270300+ 4290000+ 4380000), din care:	73	0	0
61.	Pensii, indemnizatii de somaj, burse	73.1	X	X
62.	Venituri in avans (ct.4720000)	74	4.876.920	4.673.724
63.	Provizioane (ct.1510101+ 1510102+ 1510103+ 1510104+ 1510108)	75	0	185.533
64.	TOTAL DATORII CURENTE (rd.60+ 62+ 65+ 70+ 71+ 72+ 73+ 74+ 75)	78	12.979.983	12.610.530
65.	TOTAL DATORII (rd.58+ 78)	79	14.091.107	13.533.653
66.	ACTIVE NETE = TOTAL ACTIVE- TOTAL DATORII = CAPITALURI PROPRII (rd.80= rd.46- 79 = rd.90)	80	265.423.801	269.040.793
67.	CAPITALURI PROPRII	83	X	X
68.	Rezerve, fonduri (ct.1000000+ 1010000+ 1020101+ 1020102+ 1020103+ 1030000+ 1040101+ 1040102+ 1040103+ 1050100+ 1050200+ 1050300+ 1050400+ 1050500+/- 1060000+ 1320000+ 1330000+ 1390100)	84	418.211.420	405.378.904
69.	Rezultatul reportat (ct.1170000- sold creditor)	85	0	0
70.	Rezultatul reportat (ct.1170000- sold debitor)	86	160.594.511	139.931.568


Nr. crt.	Denumire indicatorilor	Cod rand	Sold la inceputul anului	Sold la sfarsitul perioadei
A	B	C	1	2
71.	Rezultatul patrimonial al exercitiului (ct.1210000- sold creditor)	87	7.806.892	3.593.457
72.	Rezultatul patrimonial al exercitiului (ct.1210000- sold debitor)	88	0	0
73.	TOTAL CAPITALURI PROPRII (rd.84+ 85- 86+ 87- 88)	90	265.423.801	269.040.793

Certificam exactitatea datelor raportate, precum si faptul ca acestea se bazeaza pe evidenta contabila sintetica si analitica tinuta la zi in conformitate cu reglementarile legale in vigoare

Conducatorul institutiei
Radu Sorin VACAREANU



Conducatorul compartimentului
financiar-contabil
Lucia Nicoleta IANCU



Universitatea Tehnica De Constructii Bucuresti
Bucuresti, str. nr.
Cod fiscal: 4266570

CONTUL DE REZULTAT PATRIMONIAL
PENTRU 31/12/2021

Anexa 2

Cod 02

Nr. crt.	Denumire indicatorilor	Cod rand	An precedent	An curent
A	B	C	1	2
I.	VENITURI OPERATIONALE	01	X	X
1.	Venituri din impozite, taxe, contributii de asigurari si alte venituri ale bugetelor (ct. 7300100+ 7300200+ 7310100+ 7310200+ 7320100+ 7330000+ 7340000+ 7350100+ 7350200+ 7350300+ 7350400+ 7350500+ 7350600+ 7360100+ 7390000+ 7450100+ 7450200+ 7450300+ 7450400+ 7450500+ 7450700+ 7450900+ 7460100+ 7460200+ 7460300+ 7460900)	02	0	0
2.	Venituri din activitati economice (ct. 7210000+ 7220000+ 7510100+ 7510200+/- 7090000)	03	14.911.944	19.941.997
3.	Finantari, subventii, transferuri (ct. 7510500+ 7710000+ 7720100+ 7720200+ 7740100+ 7740200+ 7750000+ 7760000+ 7780000+ 7790101+ 7790109)	04	86.306.502	83.504.166
4.	Alte venituri operationale (ct. 7140000+ 7180000+ 7500000+ 7510300+ 7510400+ 7810200+ 7810300+ 7810401+ 7810402+ 7770000)	05	15.964.485	296.651
	TOTAL VENITURI OPERATIONALE (rd.02+03+04+05)	06	117.182.931	103.742.814
II.	CHELTUIELI OPERATIONALE	07	X	X
1.	Salariile si contributiile sociale aferente angajatilor (ct. 6410000+ 6420000+ 6450100+ 6450200+ 6450300+ 6450400+ 6450500+ 6450600+ 6450700+ 6450800+ 6460000+ 6470000)	08	65.781.557	60.536.424
2.	Subventii si transferuri (ct. 6700000+ 6710000+ 6720000+ 6730000+ 6740000+ 6750000+ 6760000+ 6770000+ 6780000+ 6790000)	09	9.760.992	11.311.630
3.	Stocuri, consumabile, lucrari si servicii executate de terti (ct. 6010000+ 6020100+ 6020200+ 6020300+ 6020400+ 6020500+ 6020600+ 6020700+ 6020800+ 6020900+ 6030000+ 6060000+ 6070000+ 6080000+ 6090000+ 6100000+ 6110000+ 6120000+ 6130000+ 6140000+ 6220000+ 6230000+ 6240100+ 6240200+ 6260000+ 6270000+ 6280000+ 6290100)	10	11.513.624	14.734.535
4.	Cheltuieli de capital, amortizari si provizioane (ct. 6290200+ 6810100+ 6810200+ 6810300+ 6810401+ 6810402+ 6820101+ 6820109+ 6820200+ 6890100+ 6890200)	11	21.556.726	12.965.799
5.	Alte cheltuieli operationale (ct. 6350100+ 6540000+ 6580101+ 6580109)	12	604.062	556.494
	TOTAL CHELTUIELI OPERATIONALE (rd.08+09+10+11+12)	13	109.216.961	100.104.882
III.	REZULTATUL DIN ACTIVITATEA OPERATIONALA	14	X	X
	- EXCEDENT (rd.06- rd.13)	15	7.965.970	3.637.932
	- DEFICIT (rd.13- rd.06)	16	0	0
IV.	VENITURI FINANCIARE (ct. 7630000+ 7640000+ 7650100+ 7650200+ 7660000+ 7670000+ 7680000+ 7690000+ 7860300+ 7860400)	17	160.949	213.597
V.	CHELTUIELI FINANCIARE (ct. 6630000+ 6640000+ 6650100+ 6650200+ 6660000+ 6670000+ 6680000+ 6690000+ 6860300+ 6860400+ 6860800)	18	71.135	124.511
VI.	REZULTATUL DIN ACTIVITATEA FINANCIARA	19	X	X
	- EXCEDENT (rd.17- rd.18)	20	89.814	89.086
	- DEFICIT (rd.18- rd.17)	21	0	0
VII.	REZULTATUL DIN ACTIVITATEA CURENTA	22	X	X
	- EXCEDENT (rd.15+20-16-21)	23	8.055.784	3.727.018
	- DEFICIT (rd.16+21-15-20)	24	0	0
VIII.	VENITURI EXTRAORDINARE (ct. 7910000)	25	0	0
IX.	CHELTUIELI EXTRAORDINARE (ct. 6900000+ 6910000)	26	0	0
X.	REZULTATUL DIN ACTIVITATEA EXTRAORDINARA	27	X	X
	- EXCEDENT (rd.25-rd.26)	28	0	0
	- DEFICIT (rd.26-rd.25)	29	0	0
XI.	REZULTATUL PATRIMONIAL AL EXERCITIULUI (BRUT)	29.1	X	X
	- EXCEDENT (rd. 23+28-24-29)	29.2	8.055.784	3.727.018
	- DEFICIT (rd. 24+29-23-28)	29.3	0	0
	Cheltuieli cu impozitul pe profit (din ct. 6350200)	29.4	248.892	133.561
XII.	REZULTATUL PATRIMONIAL AL EXERCITIULUI (NET)	30	X	X
	- EXCEDENT (rd. 29.2 - rd.29.4)	31	7.806.892	3.593.457
	- DEFICIT (rd. 29.3 + rd.29.4)	32	0	0

Certificam exactitatea datelor raportate, precum si faptul ca acestea se bazeaza pe evidenta contabila sintetica si analitica tinuta la zi in conformitate cu reglementarile legale in vigoare

Conducatorul institutiei
Rădu Sorin VACAREANU



Conducatorul compartimentului
financiar-contabil
Lucia Nicoleta IANCU

Universitatea Tehnica De Constructii Bucuresti
Bucuresti, str. nr.
Cod fiscal: 4266570

SITUATIYA FLUXURILOR DE TREZORERIE
LA 31/12/2021

Anexa 3

Denumire indicatorilor	Cod rand	TOTAL	CASA ct. 5310101	Buget institutii publice finanțate integral din venituri proprii ct. 5600101/7700000	Alte disponibilități (ct. 5xx)	lei
A						
I. NUMERAR DIN ACTIVITATEA OPERATIONALA	B	1=2+3+...+15	2	10	15	
1. Incasari	1	X		X		
2. Plati	2				X	
3. Numerar din activitatea operationala (rd. 02 - rd. 03)	3	103.203.593	1.579.584	101.326.425		297.584
II. NUMERAR DIN ACTIVITATEA DE INVESTITII	4	88.752.685	1.579.584	86.782.550		390.551
1. Incasari	5	14.450.908		14.543.875		-92.967
2. Plati	6		X	X	X	
3. Numerar net din activitatea de investitii (rd.06-07)	7	0		0		0
III. NUMERAR DIN ACTIVITATEA DE FINANTARE	8	7.934.336		7.934.336		0
1. Incasari	9	-7.934.336		-7.934.336		0
2. Plati	10	X	X	X	X	0
3. Numerar net din activitatea de finantare (rd.10-rd.11)	11	0		0		0
IV. CREȘTEREA (DESCREȘTEREA) NETĂ DE NUMERAR ȘI ECHIVALENT DE NUMERAR (rd.04+rd.08+rd.12)	12	0		0		0
V. NUMERAR ȘI ECHIVALENT DE NUMERAR LA ÎNCEPUTUL ANULUI	13	6.516.572		0		0
- Sume recuperate în excedentul anului precedent **)	14	24.467.489		6.609.539		-92.967
- Sume utilizate din excedentul anului precedent/ sume transferate din excedent la bugetul local/sume transferate din excedent pentru constituirea de depozite în trezorerie***)	14.1	7.289.000	X	23.345.987		1.121.502
Sume transferate din disponibilul neutrilizat la finele anului precedent****)	14.2	7.289.000	X	7.289.000		X
VI. NUMERAR ȘI ECHIVALENT DE NUMERAR LA SFÂRȘITUL PERIOADEI (rd.13+rd.14+rd.14.1 - rd.14.2 - rd.14.3)	14.3	0	X	X	X	X
	15	30.984.061	0	29.955.526		1.028.535


Certificam exactitatea datelor raportate, precum și faptul ca acestea se bazeaza pe evidenta contabila simetrica și analitica tinuta la zi în conformitate cu reglementările legale în vigoare

Conducatorul institutiei
Conducatorul compartimentului financiar-contabil



Radu Sorin VACAREANU

Viza trezoreriei statului



Lucia Nicoleta IANCU



Universitatea Tehnica De Constructii Bucuresti
Bucuresti, str. nr.
Cod fiscal: 4266570

Cod 04

SITUAȚIA FLUXURILOR DE TREZORERIE
PENTRU 31/12/2021

Anexa 4

DENUMIREA INDICATORULUI	A		TOTAL	Casa 531.04.02	Total 5xx
	B	Cod rând			
I. NUMERAR DIN ACTIVITATEA OPERATIONALA			1		
1. Incasari	01		X		
2. Plati	2			X	
3. Numerar din activitatea operationala (rd. 02 - rd. 03)	3		815.560	186.157	629.403
II. NUMERAR DIN ACTIVITATEA DE INVESTITII	4		1.033.658	186.157	847.501
1. Incasari	5		-218.098	0	-218.098
2. Plati	6		X	X	X
3. Numerar net din activitatea de investitii (rd.06-07)	7		0	0	0
III. NUMERAR DIN ACTIVITATEA DE FINANTARE	8		24.179	0	24.179
1. Incasari	9		-24.179	0	-24.179
2. Plati	10		X	X	X
3. Numerar net din activitatea de finantare (rd.10+rd.11)	11		0	0	0
IV. CREȘTEREA (DESCREȘTEREA) NETĂ DE NUMERAR ȘI ECHIVALENT DE NUMERAR (rd.04+rd.08+rd.12)	12		0	0	0
V. NUMERAR ȘI ECHIVALENT DE NUMERAR LA INCEPUTUL ANULUI	13		-242.277	0	0
1. Diferențe de curs favorabile	14		8.159.388	0	-242.277
2. Diferențe de curs nefavorabile	15		196.711	0	8.159.388
VI. NUMERAR ȘI ECHIVALENT DE NUMERAR LA FINELE PERIOADEI (rd.13+14+15-16)	16		111.487	0	196.711
	17		8.002.335	0	111.487
					8.002.335

Certificam exactitatea datelor raportate, precum și faptul ca acestea se bazeaza pe evidenta contabila sintetica și analitica tinuta la zi în conformitate cu reglementările legale în vigoare

Conducatorul compartimentului

financiar-contabil

Lucia Nicoleta IANCU



Conducătorul instituției
Radu Sorin VACAREANU

Denumirea indicatorilor	Cod	Prevederi bugetare		Drepturi constatate		Incasari realizate	Stingeri pe alte cai decat incasari	Drepturi constatate de incasat
		Prevederi initiale 1	Prevederi definitive 2	Total, din care: 3=4+5	din anii precedenti 4			
A								
Alte amenzi, penalitati si confiscari		35.50.00						
Transferuri voluntare, altele decat subventiile	37	0	0	0	0	0	0	0
Donatii si sponsorizari	37.01	400.000	400.000	97.184	0	97.184	0	0
Donatii si sponsorizari	37.01.00	400.000	400.000	97.184	0	97.184	0	0
Alte transferuri voluntare	37.50	0	400.000	97.184	0	97.184	0	0
Alte transferuri voluntare	37.50.00	0	0	0	0	97.184	0	0
III. OPERATIUNI FINANCIARE	III	0	0	0	0	0	0	0
Incasari din rambursarea imprumurilor acordate	40	50.000	150.000	0	0	0	0	0
Sume utilizate din excedentul anului precedent pentru efectuarea de cheltuieli	40.15	0	150.000	0	0	0	0	0
Sume utilizate de administratiile locale din excedentul anului precedent pentru secutiunea de functionare	40.15.01	0	0	0	0	0	0	0
Sume utilizate de alte institutii din excedentul anului precedent	40.15.03	0	0	0	0	0	0	0
Sume primite in cadrul mecanismului decontarii cererilor de plata	40.16	50.000	150.000	0	0	0	0	0
Sume primite in cadrul mecanismului decontarii cererilor de plata	40.16.00	50.000	150.000	0	0	0	0	0
Alte operatiuni financiare	41	0	0	0	0	0	0	0
Sume din excedentul anului precedent pentru acoperirea golurilor temporare de casa	41.06	0	0	0	0	0	0	0
Sume din excedentul anului precedent pentru acoperirea golurilor temporare de casa	41.06.00	0	0	0	0	0	0	0
IV. SUBVENTII	IV	72.076.745	79.968.539	78.655.158	14.487	78.640.671	0	0
SUBVENTII DE LA ALTE NIVELE ALE ADMINISTRATIEI PUBLICE	IV1	72.076.745	79.968.539	78.655.158	14.487	78.640.671	0	0
Subventii de la bugetul de stat	42	72.076.745	79.968.539	78.655.158	14.487	78.640.671	0	0
Subventii de la bugetul de stat pentru institutii si servicii publice sau activitati finantate integral din venituri proprii	42.38	72.036.745	78.798.539	78.130.901	14.487	78.290.146	180.227	184.785
Subventii de la bugetul de stat pentru institutii si servicii publice sau activitati finantate integral din venituri proprii	42.38.00	72.036.745	78.798.539	78.130.901	0	77.999.931	180.227	184.785
Subventii de la bugetul de stat catre institutii publice finantate partial sau integral din venituri proprii pentru proiecte finantate din FEN postaderare	42.39	0	0	78.130.901	0	77.999.931	130.970	0
Subventii de la bugetul de stat catre institutii publice finantate partial sau integral din venituri proprii pentru proiecte finantate din FEN postaderare	42.39.00	0	0	0	0	0	0	0
Ime primite de institutiile publice si activitatile finantate integral sau partial din venituri proprii in cadrul programelor FEAGA implementate de APIA	42.43	0	0	0	0	0	0	0
Sume primite de institutiile publice si activitatile finantate integral sau partial din venituri proprii in cadrul programelor FEAGA implementate de APIA	42.43.00	0	0	0	0	0	0	0
Subventii de la bugetul de stat catre institutii publice finantate partial sau integral din venituri proprii necesare sustinerii derularii proiectelor finantate din fonduri externe nerambursabile (FEN) postaderare atarete perioadei de programare 2014-2020	42.70	40.000	1.170.000	524.257	14.487	509.770	49.257	184.785
Subventii de la bugetul de stat catre institutii publice finantate partial sau integral din venituri proprii necesare sustinerii derularii proiectelor finantate din fonduri externe nerambursabile (FEN) postaderare atarete perioadei de programare 2014-2020	42.70.00	40.000	1.170.000	524.257	14.487	509.770	49.257	184.785

Denumirea indicatorilor	Cod	Prevederi bugetare		Drepturi constatate					Incasari realizate	Stingeri pe alte cai decat incasari	Drepturi constatate de incasari
		1	2	Total din care: 3=4+5	4	5	6	7			
Sume primite de la UE/alti donatori in contul platilor efectuate si prefinantari	45	0	0	0	0	0	0	0	0	0	
Fondul European de Dezvoltare Regionala	45.01	0	0	0	0	0	0	0	0	0	
Sume primite in contul platilor efectuate in anul curent	45.01.01	0	0	0	0	0	0	0	0	0	
Sume primite in contul platilor efectuate in anii anteriori	45.01.02	0	0	0	0	0	0	0	0	0	
Prefinantare	45.01.03	0	0	0	0	0	0	0	0	0	
Fondul Social European	45.02	0	0	0	0	0	0	0	0	0	
Sume primite in contul platilor efectuate in anul curent	45.02.01	0	0	0	0	0	0	0	0	0	
Instrumentul European de Vecinatate si Parteneriat	45.08	0	0	0	0	0	0	0	0	0	
Sume primite in contul platilor efectuate in anul curent	45.08.01	0	0	0	0	0	0	0	0	0	
Sume primite de la UE/alti donatori in contul platilor efectuate si prefinantari aferente cadrului financiar 2014-2020	48	1,681,423	6,051,423	4,591,340	13,888	4,577,452	3,038,428	592,024	960,888		
Fondul European de Dezvoltare Regionala (FEDR)	48.01	475,253	3,325,253	1,492,811	12,051	1,480,760	926,490	86,020	480,301		
Sume primite in contul platilor efectuate in anul curent	48.01.01	160,253	2,810,253	1,399,919	12,051	1,387,868	833,598	86,020	480,301		
Sume primite in contul platilor efectuate in anii anteriori	48.01.02	15,000	15,000	12,052	0	12,052	12,052	0	0		
Prefinantare	48.01.03	300,000	500,000	80,840	0	80,840	80,840	0	0		
Fondul Social European (FSE)	48.02	780,646	1,700,646	1,679,199	1,837	1,677,362	692,714	506,004	480,481		
Sume primite in contul platilor efectuate in anul curent	48.02.01	400,646	1,400,646	1,535,142	1,837	1,533,305	573,856	480,805	480,481		
Sume primite in contul platilor efectuate in anii anteriori	48.02.02	80,000	100,000	117,650	0	117,650	92,451	25,199	0		
Prefinantare	48.02.03	300,000	200,000	26,407	0	26,407	26,407	0	0		
Fondul de Coeziune (FC)	48.03	0	0	0	0	0	0	0	0		
Sume primite in contul platilor efectuate in anul curent	48.03.01	0	0	0	0	0	0	0	0		
Instrumentul European de Vecinatate (ENI)	48.12	0	0	0	0	0	0	0	0		
Sume primite in contul platilor efectuate in anii anteriori	48.12.02	0	0	0	0	0	0	0	0		
Alte facilitati si instrumente postaderare (AFIP)	48.16	0	0	0	0	0	0	0	0		
Sume primite in contul platilor efectuate in anul curent	48.16.01	425,524	1,025,524	1,419,330	0	1,419,330	1,419,224	0	0		
Sume primite in contul platilor efectuate in anii anteriori	48.16.02	425,524	1,025,524	1,419,330	0	1,419,330	1,419,224	0	0		
Fondul pentru relatii bilaterale aferent Mecanismelor financiare Spatiului Economic European si Norvegian 2014-2021	48.32	0	0	0	0	0	0	0	0		
Sume primite in contul platilor efectuate in anul curent	48.32.01	0	0	0	0	0	0	0	0		

Certificam exactitatea datelor raportate, precum si faptul ca acestea se bazeaza pe evidenta contabila sintetica si analitica tinuta la zi in conformitate cu reglementarile legale in vigoare



Conducătorul Institutiei
Radu Sorin VACAREANU

Conducătorul compartimentului
financiar-contabil
Lucia Nicoleta IANCU

Universitatea Tehnica De Constructii Bucuresti
Bucuresti, str. nr.
Cod fiscal: 4266570

Cod 21 01E.65.06 Tip 20

CONTUL DE EXECUTIE A BUGETULUI INSTITUTIILOR PUBLICE- CHELTUIELI
PENTRU 31/12/2021

Anexa 7

Denumirea indicatorilor	Cod	Credite de angajament		Credite bugetare		Angajamente bugetare	Angajamente legale	Plati efectuate	Angajamente legale de platit	Cheltuieli efective
		1 initial	2 definitiv	3 initial	4 definitiv					
TOTAL CHELTUIELI	00	91.884.168	110.034.962	91.884.168	110.034.962	95.670.634	95.670.634	95.670.634	0	100.087.145
01. CHELTUIELI CURENTE 11=10+20+30+40+50+51+55+56+57+59+65)	01	84.386.745	94.424.539	84.386.745	94.424.539	84.027.347	84.027.347	84.027.347	0	84.624.393
TITLUL I CHELTUIELI DE PERSONAL	10	58.757.953	64.091.122	58.757.953	64.091.122	58.499.435	58.499.435	58.499.435	0	58.292.453
Cheltuieli salariale in bani	10.01	57.390.453	62.663.414	57.390.453	62.663.414	57.188.487	57.188.487	57.188.487	0	56.988.787
Salarii de baza	10.01.01	45.414.657	52.595.482	45.414.657	52.595.482	47.384.740	47.384.740	47.384.740	0	47.407.684
Sporii pentru conditii de munca	10.01.05	58.000	42.191	58.000	42.191	30.323	30.323	30.323	0	32.598
Alte sporuri	10.01.06	6.008.200	5.043.569	6.008.200	5.043.569	5.039.356	5.039.356	5.039.356	0	5.010.541
Fond pentru posturi ocupate prin cumuli	10.01.10	30.000	35.500	30.000	35.500	27.553	27.553	27.553	0	26.269
Fond aferent platii cu ora	10.01.11	3.200.000	2.432.635	3.200.000	2.432.635	2.266.033	2.266.033	2.266.033	0	2.262.479
Indemnizatii platite unor persoane din afara unitatii	10.01.12	50.000	36.000	50.000	36.000	36.000	36.000	36.000	0	33.840
Indemnizatii de delegare	10.01.13	38.800	35.016	38.800	35.016	24.416	24.416	24.416	0	85.416
Alte drepturi salariale in bani	10.01.17	2.296.796	2.175.943	2.296.796	2.175.943	2.04.152	2.04.152	2.04.152	0	2.129.960
Contributii	10.01.30	294.000	267.078	294.000	267.078	204.152	204.152	204.152	0	0
Contributii de asigurari sociale de stat	10.03.01	1.367.500	1.427.708	1.367.500	1.427.708	1.310.948	1.310.948	1.310.948	0	1.303.666
Contributii de asigurari de somaj	10.03.02	0	543	0	543	543	543	543	0	18.327
Contributii de asigurari sociale de sanatate	10.03.03	0	5.733	0	5.733	5.733	5.733	5.733	0	543
Contributii de asigurari pentru accidente de munca si boli profesionale	10.03.04	0	204	0	204	204	204	204	0	5.733
Contributii pentru concedii si indemnizatii	10.03.06	0	924	0	924	924	924	924	0	204
Contributia asiguratorie pentru munca	10.03.07	1.367.500	1.401.977	1.367.500	1.401.977	1.285.217	1.285.217	1.285.217	0	924
TITLUL II BUNURI SI SERVICII	20	14.357.461	18.507.073	14.357.461	18.507.073	14.229.245	14.229.245	14.229.245	0	1.277.935
Bunuri si servicii	20.01	10.416.028	13.066.378	10.416.028	13.066.378	10.514.310	10.514.310	10.514.310	0	14.711.861
Furnituri de birou	20.01.01	78.500	118.165	78.500	118.165	89.117	89.117	89.117	0	92.845
Materialul pentru curatenie	20.01.02	141.087	288.309	141.087	288.309	139.105	139.105	139.105	0	133.525
Apa, canal si salubritate	20.01.03	3.159.213	3.665.429	3.159.213	3.665.429	2.945.844	2.945.844	2.945.844	0	2.930.814
Carburanti si lubrifianti	20.01.04	753.000	1.065.528	753.000	1.065.528	620.377	620.377	620.377	0	631.301
Piese de schimb	20.01.05	48.500	26.200	48.500	26.200	5.888	5.888	5.888	0	22.450
Posta, telecomunicatii, radio, tv, internet	20.01.06	20.000	21.410	20.000	21.410	17.123	17.123	17.123	0	17.123
Materialul si prestari de servicii cu caracter functional	20.01.09	68.000	92.100	68.000	92.100	76.121	76.121	76.121	0	74.990
Alte bunuri si servicii pentru intretinere si functionare	20.01.30	31.000	50.000	31.000	50.000	22.338	22.338	22.338	0	31.297
Reparatii curente	20.02	6.116.728	7.739.237	6.116.728	7.739.237	6.598.397	6.598.397	6.598.397	0	6.979.739
Reparatii curente	20.02.00	100.000	164.123	100.000	164.123	135.525	135.525	135.525	0	137.308
Hrana	20.03	100.000	164.123	100.000	164.123	135.525	135.525	135.525	0	137.308
Hrana pentru oameni	20.03.01	0	0	0	0	0	0	0	0	137.308
Bunuri de natura obiectelor de inventar	20.05	441.500	2.177.656	441.500	2.177.656	1.136.539	1.136.539	1.136.539	0	9.943
Uniforme si echipament	20.05.01	10.500	12.664	10.500	12.664	8.901	8.901	8.901	0	2.154.492
Alte obiecte de inventar	20.05.30	431.000	2.164.992	431.000	2.164.992	1.127.638	1.127.638	1.127.638	0	0

lei:

Denumirea indicatorilor	Cod	Credite de angajament		Credite bugetare		Angajamente bugetare	Angajamente legale	Plati efectuate	Angajamente legale de platit	Cheltuieli efective
		initial	definitiv	initial	definitiv					
		1	2	3	4					
A										
Deplasari, detasari, transferari	B	270.000	267.674	270.000	267.674	208.118	208.118	208.118	0	391.334
Deplasari interne, detasari, transferari	20.06	150.000	155.514	150.000	155.514	155.398	155.398	155.398	0	142.103
Deplasari in strainatate	20.06.01	120.000	112.160	120.000	112.160	52.720	52.720	52.720	0	249.231
Materiale de laborator	20.06.02	20.000	63.776	20.000	63.776	51.301	51.301	51.301	0	48.840
Materiale de laborator	20.09	20.000	63.776	20.000	63.776	51.301	51.301	51.301	0	48.840
Prezenta profesionala	20.09.00	20.000	63.776	20.000	63.776	51.301	51.301	51.301	0	48.840
Protectia muncii	20.13	1.000	11.700	1.000	11.700	10.593	10.593	10.593	0	10.593
Protectia muncii	20.13.00	1.000	11.700	1.000	11.700	10.593	10.593	10.593	0	10.593
Protectia muncii	20.14	22.000	25.800	22.000	25.800	17.427	17.427	17.427	0	17.427
Protectia muncii	20.14.00	22.000	25.800	22.000	25.800	17.427	17.427	17.427	0	17.427
Reclama si publicitate	20.30	3.086.933	2.729.966	3.086.933	2.729.966	2.155.432	2.155.432	2.155.432	0	1.027.840
Reclama si publicitate	20.30.01	20.400	24.500	20.400	24.500	19.533	19.533	19.533	0	19.666
TITLUL IX ASISTENTA SOCIALA	20.30.30	3.066.533	2.705.466	3.066.533	2.705.466	2.135.899	2.135.899	2.135.899	0	1.008.174
Ajutoare sociale	57	349.000	386.000	349.000	386.000	1.200	1.200	1.200	0	1.200
Ajutoare sociale in natura	57.02	349.000	386.000	349.000	386.000	1.200	1.200	1.200	0	1.200
TITLUL X PROIECTE CU FINANTARE DIN FONDURI EXTERNE	57.02.02	349.000	386.000	349.000	386.000	1.200	1.200	1.200	0	1.200
NERAMBURSABILE AFERENTE CADRULUI FINANCIAR 2014-2020	58	1.721.423	7.616.423	1.721.423	7.616.423	5.126.184	5.126.184	5.126.184	0	2.685.778
Programa din Fondul European de Dezvoltare Regionala (FEDR)	58.01	475.253	3.320.253	475.253	3.320.253	1.815.102	1.815.102	1.815.102	0	357.728
Finantarea externa nerambursabila	58.01.01	10.500	560.046	10.500	560.046	280.826	280.826	280.826	0	52.849
Cheltuieli neeligibile	58.01.02	463.000	2.696.203	463.000	2.696.203	1.505.844	1.505.844	1.505.844	0	304.731
Programa din Fondul Social European (FSE)	58.01.03	1.753	64.004	1.753	64.004	28.432	28.432	28.432	0	148
Finantarea externa nerambursabila	58.02	820.646	3.170.646	820.646	3.170.646	2.238.182	2.238.182	2.238.182	0	2.283.289
Finantarea externa nerambursabila	58.02.01	105.086	409.874	105.086	409.874	290.856	290.856	290.856	0	320.205
Cheltuieli neeligibile	58.02.02	699.000	2.697.300	699.000	2.697.300	1.902.454	1.902.454	1.902.454	0	1.917.329
Alte facilitati si instrumente postaderare (AFIP)	58.02.03	16.560	63.472	16.560	63.472	44.872	44.872	44.872	0	45.755
Finantare externa nerambursabila	58.16	425.524	1.125.524	425.524	1.125.524	1.072.900	1.072.900	1.072.900	0	44.761
TITLUL XI ALTE CHELTUIELI	58.16.02	425.524	1.125.524	425.524	1.125.524	1.072.900	1.072.900	1.072.900	0	44.761
Burse	59	10.922.331	11.440.344	10.922.331	11.440.344	11.297.467	11.297.467	11.297.467	0	11.618.879
Burse	59.01	10.278.231	10.864.149	10.278.231	10.864.149	10.740.205	10.740.205	10.740.205	0	11.088.797
Despagubiri civile	59.01.00	10.278.231	10.864.149	10.278.231	10.864.149	10.740.205	10.740.205	10.740.205	0	11.088.797
Despagubiri civile	59.17	0	130	0	130	130	130	130	0	11.088.797
Despagubiri civile	59.17.00	0	130	0	130	130	130	130	0	11.088.797
Sume aferente persoanelor cu handicap neincadrate	59.40	576.100	573.716	576.100	573.716	554.783	554.783	554.783	0	529.952
Sume aferente persoanelor cu handicap neincadrate	59.40.00	576.100	573.716	576.100	573.716	554.783	554.783	554.783	0	529.952
Indemnizatii acordate parintilor pentru supravegherea copiilor pe perioada inchiderii temporare a unitatilor de invatamant	59.42	68.000	2.349	68.000	2.349	2.349	2.349	2.349	0	529.952
Indemnizatii acordate parintilor pentru supravegherea copiilor pe perioada inchiderii temporare a unitatilor de invatamant	59.42.00	68.000	2.349	68.000	2.349	2.349	2.349	2.349	0	529.952
TITLUL XV ACTIVE NEFINANCIARE (71.01 + 71.02)	70	5.776.000	7.994.000	5.776.000	7.994.000	6.537.097	6.537.097	6.537.097	0	12.776.974
Active fixe	71	5.776.000	7.994.000	5.776.000	7.994.000	6.537.097	6.537.097	6.537.097	0	12.776.974
Construcții	71.01	4.776.000	6.044.000	4.776.000	6.044.000	4.594.595	4.594.595	4.594.595	0	12.776.974
Masini, echipamente si mijloace de transport	71.01.01	4.330.000	5.057.500	4.330.000	5.057.500	3.721.242	3.721.242	3.721.242	0	12.776.974
Mobilier, aparatura biroul si alte active corporale	71.01.02	40.000	451.676	40.000	451.676	419.707	419.707	419.707	0	10.334.458
Alte active fixe	71.01.03	386.000	317.315	386.000	317.315	276.425	276.425	276.425	0	304.666
Reparatii capitale aferente activelor fixe	71.01.30	20.000	217.509	20.000	217.509	177.221	177.221	177.221	0	154.949
	71.03	1.000.000	1.950.000	1.000.000	1.950.000	1.942.502	1.942.502	1.942.502	0	0